

# CRDB BANK PLC

## TAARIFA ZA FEDHA ZILIZOKAGULIWA KWA MWAKA 2024

Imetolewa chini ya kanuni ya 7 na ya 8 ya Kanuni za Mabenki na Taasisi za Fedha '(Uoneshaji) ya Mwaka 2014

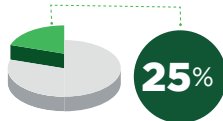
### WARAKA MIZANIA KWA TAREHE - 31 DESEMBA 2024

(Kiasi kwa Shilingi Milioni)

	KUNDI		BENKI			KUNDI		BENKI	
	Mwaka wa sasa 31/12/2024	Mwaka uliopita 31/12/2023	Mwaka wa sasa 31/12/2024	Mwaka uliopita 31/12/2023		Mwaka wa sasa 31/12/2024	Mwaka uliopita 31/12/2023	Mwaka wa sasa 31/12/2024	Mwaka uliopita 31/12/2023
<b>A. MALI</b>					<b>C. FEDHA ZA WANAHISA</b>				
1. Fedha Taslimu	554,312	488,698	534,213	475,807	31 Mtaji wa Hisa Uliolipwa	65,296	65,296	65,296	65,296
2. Salio Katika Benki Kuu ya Tanzania	1,629,511	522,941	1,629,511	467,692	32 Akiba ya Mtaji	-	-	-	-
3. Uwekezaji Katika Amana za Serikali	2,064,599	2,186,708	1,624,477	1,964,662	33 Mapato Yalibakizwa	1,314,613	1,066,493	1,298,219	1,040,235
4. Salio Katika Benki Nyingine na Taasisi za Fedha	905,421	527,942	717,914	531,529	34 Faida (Hasara) ya Kipindi Husika	554,442	424,690	527,765	408,615
5. Hundi na Miamala ya Kushughulikiwa	493	895	21	3	35 Akaunti Nyingine za Mtaji	198,238	181,397	184,558	171,180
6. Miamala Baina ya Matawi	-	-	-	-	36 Stahiki ya Wenyehisa Chache	40,657	43,612	-	-
7. Bili zilizoafikiwa	-	-	-	-	<b>37 JUMLA YA FEDHA ZA WANAHISA</b>	<b>2,173,246</b>	<b>1,781,488</b>	<b>2,075,839</b>	<b>1,685,327</b>
8. Dhima za Wateja Zilizokubalika	-	-	-	-	38 Dhima Zisizo Dhahiri	4,588,245	4,098,802	4,572,180	3,992,730
9. Mikopo Iliyotolewa kwa Benki Nyingine	206,123	233,496	200,816	222,508	39 Mikopo Chechefu	310,092	245,753	301,095	244,321
10. Uwekezaji Katika Amana Nyingine	34,178	7,168	24,562	1,287	40 Tengo kwa Ajili ya Mikopo Chechefu	143,445	123,963	136,688	123,468
11. Mikopo Halisi Iliyopo	10,362,825	8,445,799	9,997,477	8,037,859	41 Mali Nyingine Chechefu	-	-	-	-
12. Mali Nyingine	463,700	444,418	437,322	421,983	<b>D. BAADHI YA VIASHIRIO VYA HALI YA KIFEDHA</b>				
13. Uwekezaji wa Hisa	13,609	13,935	121,212	100,323	(i) Uwiano wa Fedha za Wanahisa na Jumla ya Mali	13.0%	13.4%	13.2%	13.3%
14. Akaunti za Udhamini	-	-	-	-	(ii) Uwiano wa Mikopo Chechefu na Jumla ya Mikopo Ghafi	2.9%	2.8%	2.9%	3.0%
15. Mali Zisizohamishika, Mitambo na Vifaa	463,980	449,289	411,429	414,794	(iii) Uwiano wa Mikopo Ghafi Halisi na Jumla ya Amana	96.8%	97.9%	99.2%	99.3%
<b>16 JUMLA YA MALI</b>	<b>16,698,751</b>	<b>13,321,289</b>	<b>15,698,953</b>	<b>12,638,445</b>	(iv) Uwiano wa Mikopo Halisi na Jumla ya Mali Halisi	62.1%	63.4%	63.7%	63.6%
<b>B. DHIMA</b>					(v) Uwiano wa Mali Zinzozalisha na Jumla ya Mali	81.4%	85.7%	80.8%	84.5%
17. Amana za Benki nyingine na Taasisi za Fedha	37,193	13,709	113,239	23,726	(vi) Ongezeko la Amana	23.8%	8.0%	24.0%	8.5%
18. Amana za Wateja	10,837,168	8,774,835	10,117,736	8,234,090	(vii) Ongezeko la Mali	25.4%	14.5%	24.2%	14.5%
19. Dhama ya Malipo kwa Fedha Taslimu	-	-	-	-					
20. Amana Maalumu	96,963	72,291	96,963	72,291					
21. Maagizo ya Malipo /Fedha za Kuhamisha	108,708	27,886	107,028	27,271					
22. Hundi na Hawala za Kibenki Zilizotolewa	2,048	2,358	1,049	1,097					
23. Limbiko la Kodi na Gharama Zitakazolipwa	77,570	81,641	71,225	77,166					
24. Dhima la Tozo kwa ajili ya Usuluhishi Baina ya Benki na Mteja	-	-	-	-					
25. Miamala Isiyoshughulikiwa Baina ya Matawi	-	-	-	-					
26. Mapato yaliyoingia ya Kipindi Kijacho na Tozo nyingine Zitakazolipwa Baadae	84,397	78,895	79,546	75,245					
27. Dhima Nyingine	248,263	258,183	193,834	234,789					
28. Madeni	3,033,195	2,230,003	2,842,495	2,207,442					
<b>29 JUMLA YA DHIMA</b>	<b>14,525,505</b>	<b>11,539,801</b>	<b>13,623,115</b>	<b>10,953,118</b>					
<b>30 MALI/ DHIMA HALISI (16 kutoa 29)</b>	<b>2,173,246</b>	<b>1,781,488</b>	<b>2,075,839</b>	<b>1,685,327</b>					



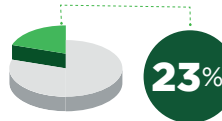
Mali



25%

**TZS 16,699 Bilioni**  
Desemba 2023: TZS 13,321 Bilioni

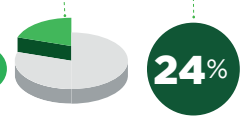
Mikopo



23%

**TZS 10,363 Bilioni**  
Desemba 2023: TZS 8,446 Bilioni

Amana za Wateja



24%


**TZS 10,971 Bilioni**  
Desemba 2023: TZS 8,861 Bilioni

### TAARIFA YA MAPATO NA MATUMIZI KWA MWAKA UNAOISHIA - 31 DESEMBA, 2024

(Kiasi kwa Shilingi Milioni)

	KUNDI		BENKI			KUNDI		BENKI	
	Mwaka wa sasa 31/12/2024	Mwaka Uliopita 31/12/2023	Mwaka wa sasa 31/12/2024	Mwaka Uliopita 31/12/2023		Mwaka wa sasa 31/12/2024	Mwaka Uliopita 31/12/2023	Mwaka wa sasa 31/12/2024	Mwaka Uliopita 31/12/2023
1. Mapato ya Riba	1,521,978	1,195,462	1,406,209	1,127,947	13 Idadi ya Waajiriwa	4,251	3,961	3,971	3,765
2. Gharama za Riba	(422,649)	(350,133)	(378,561)	(326,796)	14 Mapato kwa Hisa	211	162	202	156
<b>3. Mapato Halisi ya Riba (1 kutoa 2)</b>	<b>1,099,330</b>	<b>845,330</b>	<b>1,027,648</b>	<b>801,152</b>	15 Idadi ya Matawi	259	250	252	245
4. Madeni Viza Yaliyofutwa	-	-	-	-	<b>BAADHI YA VIASHIRIO VYA UFANISI</b>				
5. Punguzo/Ongezeko la tengo katika Mikopo	(97,257)	(54,143)	(93,698)	(51,266)	(i) Uwiano wa Faida Kabla ya Kodi na Wastani wa Mali	5.1%	4.8%	5.3%	5.0%
<b>6. Mapato Yasiyo ya Riba</b>	<b>520,921</b>	<b>447,993</b>	<b>491,847</b>	<b>441,548</b>	(ii) Uwiano wa Faida baada ya Kodi na Wastani wa Fedha za Wanahisa	27.7%	26.6%	28.0%	26.7%
6.1 Faida / (Hasara) Zitokanazo na Miamala ya Fedha za Kigeni	31,534	65,949	15,732	56,895	(iii) Uwiano wa Matumizi Yasiyo ya Riba na Mapato Ghafi	45.9%	49.5%	44.3%	48.8%
6.2 Ada na Kamisheni	455,363	364,536	447,192	357,284	(iv) Uwiano wa Mapato Halisi ya Riba na Wastani wa Mali Zinzozalisha	8.4%	7.8%	8.4%	7.8%
6.3 Gawio	156	820	11,132	11,312					
6.3 Mapato Mengine	33,868	16,688	17,792	16,057					
<b>7. Gharama Zisizo za Riba</b>	<b>(744,197)</b>	<b>(640,528)</b>	<b>(672,945)</b>	<b>(606,220)</b>					
7.1 Mishahara na Mafao	(372,467)	(330,993)	(347,317)	(315,927)					
7.2 Ada na Kamisheni	(65,142)	(46,054)	(56,175)	(42,148)					
7.3 Gharama Nyingine	(306,587)	(263,481)	(269,454)	(248,145)					
<b>8. Faida / (Hasara) Halisi ya Uendeshaji</b>	<b>778,797</b>	<b>598,652</b>	<b>752,852</b>	<b>585,214</b>					
9. Tengo la Kodi ya Mapato	(227,309)	(175,859)	(225,087)	(176,599)					
<b>10 Faida / (Hasara) Halisi Baada ya Kodi ya Mapato</b>	<b>551,487</b>	<b>422,792</b>	<b>527,765</b>	<b>408,615</b>					
<b>11 Mapato Mengine Yaliyojumuishwa</b>	<b>(20,508)</b>	<b>(43,009)</b>	<b>(6,662)</b>	<b>(34,206)</b>					
	(20,508)	(43,009)	(6,662)	(34,206)					
<b>12 Jumla ya Faida (Hasara) Iliyojumuishwa kwa mwaka</b>	<b>530,979</b>	<b>379,783</b>	<b>521,103</b>	<b>374,409</b>					

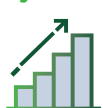
Faida kabla ya Kodi



30%

**TZS 778.8 Bilioni**  
Desemba 2023: TZS 598.7 Bilioni

Faida baada ya Kodi



30%

**TZS 551.5 Bilioni**  
Desemba 2023: TZS 422.8 Bilioni

Uwiano wa Mapato na Matumizi



45.9%

Desemba 2023: 49.5%

# CRDB BANK PLC

## TAARIFA ZA FEDHA ZILIZOKAGULIWA KWA MWAKA 2024

Imetolewa chini ya kanuni ya 7 na ya 8 ya Kanuni za Mabenki na Taasisi za Fedha '(Uoneshaji) ya Mwaka 2014

### TAARIFA YA MTIRIRIKO WA FEDHA KWA KIPINDI KINACHOISHIA - 31 DESEMBA 2024

(Kiasi kwa Shilingi Milioni)

	KUNDI		BENKI			KUNDI		BENKI	
	Mwaka wa sasa 31/12/2024	Mwaka uliopita 31/12/2023	Mwaka wa sasa 31/12/2024	Mwaka uliopita 31/12/2023		Mwaka wa sasa 31/12/2024	Mwaka uliopita 31/12/2023	Mwaka wa sasa 31/12/2024	Mwaka uliopita 31/12/2023
<b>I Mtiririko wa Fedha Kutokana na Shughuli za Uendeshaji:</b>					<b>III Mtiririko wa Fedha Kutokana na Shughuli za Kifedha:</b>				
Mapato/(Hasara) Halisi	778,797	598,652	752,852	585,214	Ulupaji wa Madeni ya Muda Mrefu	-	-	-	-
<b>Marekebicho kwa Ajili ya:</b>	-	-	-	-	Mapato Kutokana na Utoaji wa Madeni ya Muda Mrefu	-	-	-	-
Hasara katika Mali	222,735	173,569	213,895	168,212	Mapato Kutokana na Utoaji wa Mtaji wa Hisa	-	-	-	-
Badiliko halisi katika Mikopo	(2,113,878)	(1,510,065)	(2,107,677)	(1,211,614)	Gawio Lilolipwa kwa Fedha Taslimu	(127,407)	(115,354)	(127,407)	(115,354)
Faida/Hasara Kwenye Mauzo ya Mali	1,028	1,015	1,407	1,015	Mabadiliko Halisi Katika Madeni Mengine	601,219	491,635	603,649	492,837
Mabadiliko Halisi katika Amana	2,245,990	460,590	1,966,589	407,001	Mengineyo ( bainisha)	(7,857)	78,761	(28,983)	32,745
Mabadiliko Halisi Katika Amana za Muda Mfupi Zilizofikiwa	-	-	-	-	<b>Fedha Halisi zilizotolewa (zilizotumika) kwa shughuli za Kifedha</b>	<b>465,955</b>	<b>455,042</b>	<b>447,259</b>	<b>410,228</b>
Mabadiliko Halisi Katika Dhima Nyingine	33,741	193,005	18,611	193,086	<b>IV Fedha Taslimu na Mali Zinazofanana na Fedha Taslimu</b>				
Mabadiliko Halisi Katika Mali Nyingine	11,183	(61,694)	13,423	(38,306)	Ongezeko / Punguzo Halisi Katika Fedha taslimu na	1,489,349	49,100	1,305,842	132,974
Kodi iliyolipwa	(218,714)	(195,283)	(215,249)	(193,331)	Mali Zinazofanana na Fedha Taslimu	1,337,549	1,288,450	1,307,671	1,174,696
Mengineyo ( bainisha)	172,860	24,849	296,499	(64,484)	<b>Fedha Taslimu Mwishoni mwa Robo mwaka/ Mwaka</b>	<b>2,826,898</b>	<b>1,337,550</b>	<b>2,613,513</b>	<b>1,307,671</b>
<b>Fedha Halisi zilizotolewa (zilizotumika) kwa shughuli za uendeshaji</b>	<b>1,133,740</b>	<b>(315,369)</b>	<b>940,350</b>	<b>(153,207)</b>					
<b>II Mtiririko wa Fedha Kutokana na Shughuli za Uwekezaji</b>									
Gawio Lililopokewa	156	820	11,132	11,312					
Ununuzi wa Mali za Kudumu	(68,258)	(80,877)	(52,971)	(60,110)					
Mapato Kutokana na Mauzo ya Mali za Kudumu	891	542	471	542					
Ununuzi wa Amana Zisizoshughulikiwa na Mawakala	-	-	-	(64,794)					
Mapato Kutokana na Mauzo ya Amana Zisizoshughulikiwa na Mawakala	-	-	-	-					
Mengineyo ( bainisha)	(43,136)	(11,058)	(40,399)	(10,997)					
<b>Fedha Halisi zilizotolewa (zilizotumika) kwa shughuli za Uwekezaji</b>	<b>(110,347)</b>	<b>(90,573)</b>	<b>(81,768)</b>	<b>(124,047)</b>					

### TAARIFA YA MABADILIKO YA MTAJI KWA KIPINDI KINACHOISHIA - 31 DESEMBA 2024

KUNDI	(Kiasi kwa Shilingi Milioni)						
	Mtaji wa Hisa	Malipo juu ya bei ya hisa	Mapato yaliyobakizwa	Ziada ya Kisheria	Tengo la ziada ya Jumla	Mengineyo	Jumla
<b>Mwaka wa Sasa - 31/12/2024</b>							
<b>Salio la mwanzo wa mwaka</b>	65,296	158,314	1,491,183	5,419	-	61,276	1,781,488
Faida/(Hasara) Halisi Baada ya Kodi ya Mapato	-	-	554,442	-	-	(2,955)	551,487
Mapato mengine yaliyojumuishwa	-	-	-	-	-	(20,508)	(20,508)
Miamala na wanahisa	-	-	-	-	-	-	-
Gawio lililolipwa	-	-	(130,592)	-	-	-	(130,592)
Ziada ya Kisheria	-	-	(18,812)	10,183	-	-	(8,629)
Tengo la Ziada ya Jumla	-	-	-	-	-	-	-
Mengineyo	-	-	(27,166)	-	-	27,166	-
<b>Salio la mwisho wa mwaka</b>	<b>65,296</b>	<b>158,314</b>	<b>1,869,055</b>	<b>15,602</b>	<b>-</b>	<b>64,979</b>	<b>2,173,246</b>
<b>Mwaka uliopita - 31/12/2023</b>							
<b>Salio la mwanzo wa mwaka</b>	65,296	158,314	1,196,474	1,576	-	57,417	1,479,076
Faida/(Hasara) Halisi Baada ya Kodi ya Mapato	-	-	424,690	-	-	(1,898)	422,792
Mapato mengine yaliyojumuishwa	-	-	-	-	-	(43,009)	(43,009)
Miamala na wanahisa	-	-	-	-	-	-	-
Gawio lililolipwa	-	-	(117,533)	-	-	-	(117,533)
Ziada ya Kisheria	-	-	(1,676)	3,844	-	-	2,168
Tengo la Ziada ya Jumla	-	-	-	-	-	-	-
Mengineyo	-	-	(10,772)	-	-	48,766	37,994
<b>Salio la mwisho wa mwaka</b>	<b>65,296</b>	<b>158,314</b>	<b>1,491,183</b>	<b>5,420</b>	<b>-</b>	<b>61,276</b>	<b>1,781,488</b>

### TAARIFA YA MABADILIKO YA MTAJI KWA KIPINDI KINACHOISHIA - 31 DESEMBA 2024


BENKI	(Kiasi kwa Shilingi Milioni)						
	Mtaji wa Hisa	Malipo juu ya bei ya hisa	Mapato yaliyobakizwa	Ziada ya Kisheria	Tengo la ziada ya Jumla	Mengineyo	Jumla
<b>Mwaka wa Sasa - 31/12/2024</b>							
<b>Salio la mwanzo wa mwaka</b>	65,296	158,314	1,448,851	1,676	-	11,190	1,685,327
Faida/(Hasara) Halisi Baada ya Kodi ya Mapato	-	-	527,765	-	-	-	527,765
Mapato mengine yaliyojumuishwa	-	-	-	-	-	(6,662)	(6,662)
Miamala na wanahisa	-	-	-	-	-	-	-
Gawio lililolipwa	-	-	(130,592)	-	-	-	(130,592)
Ziada ya Kisheria	-	-	(13,803)	13,803	-	-	-
Tengo la Ziada ya Jumla	-	-	-	-	-	-	-
Mengineyo	-	-	(6,237)	-	-	6,237	-
<b>Salio la mwisho wa mwaka</b>	<b>65,296</b>	<b>158,314</b>	<b>1,825,984</b>	<b>15,479</b>	<b>-</b>	<b>10,765</b>	<b>2,075,838</b>
<b>Mwaka uliopita - 31/12/2023</b>							
<b>Salio la mwanzo wa mwaka</b>	65,296	158,314	1,158,830	-	-	46,012	1,428,451
Faida/(Hasara) Halisi Baada ya Kodi ya Mapato	-	-	408,615	-	-	-	408,615
Mapato mengine yaliyojumuishwa	-	-	-	-	-	(34,206)	(34,206)
Miamala na wanahisa	-	-	-	-	-	-	-
Gawio lililolipwa	-	-	(117,533)	-	-	-	(117,533)
Ziada ya Kisheria	-	-	(1,676)	1,676	-	-	-
Tengo la Ziada ya Jumla	-	-	-	-	-	-	-
Mengineyo	-	-	615	-	-	(615)	-
<b>Salio la mwisho wa mwaka</b>	<b>65,296</b>	<b>158,314</b>	<b>1,448,851</b>	<b>1,676</b>	<b>-</b>	<b>11,190</b>	<b>1,685,327</b>

Hapo juu ni taarifa za Fedha za Benki ya CRDB na kampuni zake tanzu zilizokaguliwa kwa mwaka ulioishia tarehe 31 Desemba 2024, ambazo zimeandaliwa kulingana na viwango vya kimataifa vya uwasilishaji wa Taarifa za Fedha na matakwa ya sheria ya makampuni, Namba 12 ya mwaka 2002 CAP 212. Taarifa hizi za Fedha zimekaguliwa na wakaguzi wa nje PricewaterhouseCoopers (PwC) na kupata hati safi.

Taarifa hizi za Fedha zimepitishwa na Bodi ya Wakurugenzi na kusainiwa kwa niaba yao na:

**Dr. Ally H. Laay** : Mwenyekiti wa Bodi  
**Mr. Abdulmajid M. Nsekela** : Mkurugenzi Mtendaji  
**Mr. Frederick B. Nshekanabo** : Afisa Mkuu wa Fedha  
**Mr. Gerald Kasaato** : Mjumbe wa Bodi  
**Tarehe** : 26 Machi 2025

## Jibusti na Tembo Points



## Benki ni Simbanking

**Humu Tuu!!**

## Tembo Points

Pakua App Plastore na App Store au Piga \*150\*03# Sasa!

GET IT ON Google Play | Download on the App Store