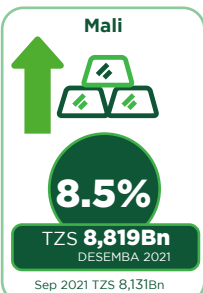
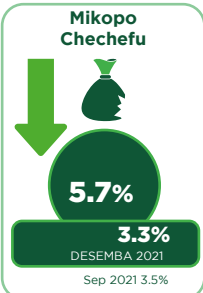
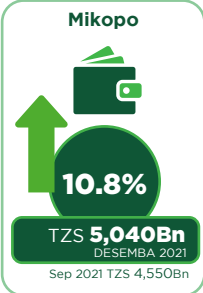
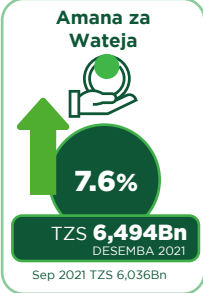

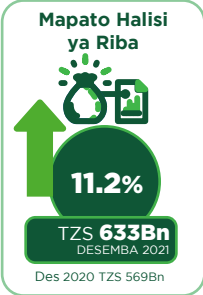
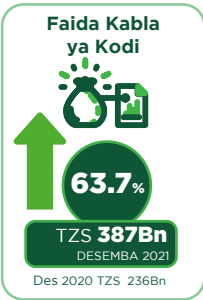


CRDB BANK PLC UONESHAJI WA TAARIFA ZA FEDHA KWA UMMA

Imetolewa chini ya kanuni ya 7 na ya 8 ya Kanuni za Mabenki na Taasisi za Fedha (Uoneshaji) ya Mwaka 2014



WARAKA MIZANIA KWA TAREHE - 31 DESEMBA, 2021 (Kiasi kwa Shilingi Milioni)				
	KUNDI		BENKI	
	Robo mwaka ya sasa 31/12/2021	Robo mwaka iliyopita 30/09/2021	Robo mwaka ya sasa 31/12/2021	Robo mwaka iliyopita 30/09/2021
A. MALI				
1. Fedha Taslimu	311,717	337,520	304,998	316,128
2. Salo Katika Benki Kuu ya Tanzania	564,081	325,471	564,081	325,471
3. Uwekezaji Katika Amana za Serikali	1,641,638	1,640,470	1,440,608	1,456,963
4. Salo Katika Benki Nyingine na Taasisi za Fedha	507,160	429,861	444,569	396,792
5. Hundi na Miamala ya Kushughulikiwa	750	5,083	10	5,041
6. Miamala Baina ya Matawi	-	-	-	-
7. Bili zilizoafikwa	-	-	-	-
8. Dhima za Wateja Zilizokubalika	-	-	-	-
9. Mikopo iliyotolewa kwa Benki Nyingine	-	-	-	-
10. Uwekezaji Katika Amana Nyingine	12,334	12,210	6,044	6,197
11. Mikopo Halisi iliyopo	5,039,883	4,550,248	4,903,448	4,417,720
12. Mali Nyingine	302,691	415,681	304,954	417,396
13. Uwekezaji wa Hisa	13,644	13,256	35,210	34,822
14. Akauti za Ushamiri	-	-	-	-
15. Mali Zisizohamishika, Mtambo na Vifa	424,777	400,726	411,010	387,776
16. JUMLA YA MALI	8,130,675	8,130,626	8,414,932	7,764,304
B. DHIMA				
17. Amana za Benki nyingine na Taasisi za Fedha	8,876	90,845	8,934	8,465
18. Amana za Wateja	6,436,833	5,896,497	6,101,139	5,644,470
19. Dhimani ya Malipo kwa Fedha Taslimu	-	-	-	-
20. Amana Maalumu	48,132	48,675	48,132	48,675
21. Maagizo ya Malipo /Fedha za Kuhamisha	10,813	15,457	10,746	15,655
22. Hundi na Hawala za Kibenki Zilizotolewa	1,768	1,081	725	672
23. Limbiko la Kodi na Gharama Zinakazolipwa	51,147	58,419	49,951	56,860
24. Dhima la Tozo kwa ajili ya Ushughulishaji Baina ya Benki na Mteja	-	-	-	-
25. Miamala iliyoshughulikiwa Baina ya Matawi	-	-	-	-
26. Mapato yaliyolinga ya Kipindi Kijacho na Tozo nyingine Zitakazolipwa Baada	43,975	44,433	42,940	43,195
27. Dhima Nyingine	91,326	107,585	91,271	107,740
28. Madeni	908,148	751,051	875,836	751,051
29. JUMLA YA DHIMA	7,601,916	7,014,944	7,229,675	6,676,782
30. MALI/DHIMA HALISI (16 kutoka 29)	1,217,658	1,116,482	1,185,257	1,087,522
C. FEDHA ZA WANAHISA				
31. Mtaji wa Hisa Uliolipwa	65,296	65,296	65,296	65,296
32. Akiba ya Mtaji	-	-	-	-
33. Mapato Yatibakizwa	675,366	674,111	660,224	659,009
34. Faida (Hasara) ya Kipindi Husika	267,560	167,576	259,013	162,689
35. Akauti Nyingine za Mtaji	209,467	209,499	200,724	200,528
36. Stahiki ya Wenyehisa Chache	-	-	-	-
37. JUMLA YA FEDHA ZA WANAHISA	1,217,658	1,116,482	1,185,257	1,087,522
38. Dhima Zisizo Dhahiri	2,733,165	2,232,339	2,729,395	2,228,569
39. Mikopo Chechefe	175,090	168,947	174,541	168,613
40. Tongo kwa Ajili ya Mikopo Chechefe	135,379	145,953	134,723	145,433
41. Mali Nyingine Chechefe	-	-	-	-
D. BAADHI YA VIASHIRO VYA HALI YA KIFEDHA				
(i) Uwiano wa Fedha za Wanahisa na Jumla ya Mali	13.8%	13.7%	14.1%	14.0%
(ii) Uwiano wa Mikopo Chechefe na Jumla ya Mikopo Ghafi	3.26%	3.53%	3.39%	3.61%
(iii) Uwiano wa Mikopo Ghafi Halisi na Jumla ya Amana	79.7%	77.8%	81.8%	80.0%
(iv) Uwiano wa Mikopo Halisi na Jumla ya Mali Halisi	57.2%	56.0%	58.3%	56.9%
(v) Uwiano wa Mali Zinazozalisha na Jumla ya Mali	81.7%	81.6%	80.7%	80.9%
(vi) Ongezeko la Amana	7.8%	-0.5%	8.0%	-1.8%
(vii) Ongezeko la Mali	8.5%	0.8%	8.4%	0.0%

TAARIFA YA MAPATO NA MATUMIZI KWA ROBO MWAKA INAYOISHIA - 31 DESEMBA, 2021 (Kiasi kwa Shilingi Milioni)								
	KUNDI			BENKI			Mwaka uliopo 31/12/2020	Mwaka uliopo 31/12/2020
	Robo mwaka ya sasa 31/12/2021	Robo mwaka ya sasa 31/12/2021	Robo mwaka ya sasa 31/12/2021	Robo mwaka ya sasa 31/12/2021	Robo mwaka ya sasa 31/12/2021	Robo mwaka ya sasa 31/12/2021		
1. Mapato ya Riba	206,149	175,299	195,949	168,240	776,506	687,526	745,353	659,575
2. Gharama za Riba	(38,577)	(30,669)	(35,363)	(28,770)	(143,583)	(118,441)	(136,072)	(111,161)
3. Mapato Halisi ya Riba (1 kutoka 2)	167,572	144,630	160,586	139,469	632,923	569,085	609,281	548,414
4. Madeni Viza Yaliyofutwa	-	-	-	-	-	-	-	-
5. Punguzo/Ongezeko la tongo katika Mikopo	7,245	(10,439)	7,346	(10,808)	(28,035)	(74,462)	(28,353)	(74,147)
6. Mapato Yasiyo ya Riba	125,473	79,830	123,891	77,627	354,278	283,987	351,637	273,542
6.1 Faida (Hasara) Zokanzano na Miamala ya Fedha za Kigeni	11,106	9,079	11,024	9,094	37,738	36,721	36,474	34,444
6.2 Ad na Kamisheni	87,779	65,897	86,281	63,531	281,399	222,940	274,890	212,657
6.3 Gawio	-	2,934	-	2,882	-	2,934	5,132	5,604
6.3 Mapato Mengine	26,587	2,120	26,587	2,120	35,141	21,392	35,141	20,837
7. Gharama Zisizo za Riba	(152,107)	(148,461)	(147,588)	(144,974)	(572,664)	(542,440)	(555,916)	(526,227)
7.1 Mshahara na Mafao	(70,274)	(73,885)	(68,269)	(71,305)	(293,054)	(293,054)	(285,512)	(283,594)
7.2 Ad na Kamisheni	(18,735)	(12,484)	(16,487)	(12,869)	(61,323)	(44,372)	(60,115)	(44,368)
7.3 Gharama Nyingine	(63,099)	(62,129)	(62,831)	(60,779)	(218,287)	(205,014)	(210,289)	(198,265)
8. Faida / (Hasara) Halisi ya Uendeshaji	148,183	65,560	144,237	61,315	386,505	236,170	376,650	221,582
9. Tongo la Kodi ya Mapato	(48,199)	(20,924)	(47,912)	(20,494)	(118,945)	(70,985)	(117,636)	(66,594)
10. Faida / (Hasara) Halisi Baada ya Kodi ya Mapato	99,984	44,636	96,324	40,821	267,560	165,185	259,013	154,988
11. Mapato Mengine Yaliyojumishwa	(69)	(3,395)	196	(3,143)	(3,606)	10,254	(2,814)	10,614
12. Jumla ya Faida (Hasara) Iliyojumishwa kwa mwaka	99,915	41,241	96,520	37,677	263,954	175,439	256,199	163,603
13. Idadi ya Waajiriwa	3,650	3,635	3,547	3,509	3,650	3,635	3,547	3,509
14. Mapato kwa Hisa	38.3	17.1	36.9	15.6	102.4	63.2	99.2	58.6
15. Idadi ya Matawi	254	244	250	240	254	244	250	240
BAADHI YA VIASHIRO VYA UFANSI								
(i)Uwiano wa Faida Kabla ya Kodi na Wastani wa Mali	6.9%	3.7%	7.1%	3.6%	5.0%	3.4%	5.0%	3.3%
(ii)Uwiano wa Faida baada ya Kodi na Wastani wa Fedha za Wanahisa	34.2%	17.9%	33.8%	16.8%	24.6%	17.5%	32.6%	16.6%
(iii)Uwiano wa Matumizi Yasiyo ya Riba na Mapato Ghafi	48.6%	64.1%	48.5%	64.7%	55.2%	61.6%	55.0%	62.0%
(iv)Uwiano wa Mapato Halisi ya Riba na Wastani wa Mali Zinazozalisha	9.4%	10.2%	9.4%	10.3%	10.0%	10.5%	13.4%	10.5%

BAADHI YA MAELEZO KWAROBO MWAKA INAYOISHIA TAREHE 31 DESEMBA 2021

Katika kuandaa taarifa za fedha, sera za uandaji ni zikozielel zilizotumika wakati wa uandaji wa Taarifa za Fedha zilizokauliwa za mwaka uliopo
 Mr. Abdulmajid M. Nsekela :Mkurugenzi Mtendaji
 Mr. Frederick B. Nshakanabo :Afisa Mkuu wa Fedha
 Mr. Godfrey Sigalla :Mkurugenzi wa Ukaguzi wa Ndani

Seli tulitajwa hapa chini, wajumbe wa Bodi ya Wakurugenzi, tunahitibisha usahihi wa taarifa za hapo juu, tunataka kwamba tumezitatimiri taarifa hizi, na kwamba ueleva na imani yetu kubwa zimeandaliwa kulingana na Viwango vya Kimataifa vya Uwalishaji wa Taarifa za Fedha na matakwa ya Sheria ya Benki na Taasisi za Fedha ya mwaka 2006, na zinaonesha halali halisi.

Dr. Ally H. Laay :Mwenyekiti wa Bodi
 Mr. Hosea E. Kashimba :Mjumbe wa Bodi
 Tarehe :24 Januari 2022

'TAARIFA YA MTRIRIKO WA FEDHA KWA ROBO MWAKA INAYOISHIA - 31 DESEMBA, 2021 (Kiasi kwa Shilingi Milioni)								
	KUNDI		BENKI		KUNDI		BENKI	
	Robo mwaka ya sasa 31/12/2021	Robo mwaka iliyopita 30/09/2021	Robo mwaka ya sasa 31/12/2021	Robo mwaka iliyopita 30/09/2021	Mwaka wa sasa 31/12/2021	Mwaka uliopo 31/12/2020	Mwaka wa sasa 31/12/2021	Mwaka uliopo 31/12/2020
I: Mtririko wa Fedha Kutokana na Shughuli za Uendeshaji:								
Mapato/ (Hasara) Halisi Marekebesho kwa Ajili ya:	148,183	111,425	144,237	107,268	386,505	236,171	376,650	221,585
- Hasara katika Mali	(2,929)	36,950	(3,307)	36,902	113,253	146,805	112,274	145,194
- Badiliko halisi katika Mikopo	(474,844)	(355,607)	(471,876)	(344,902)	(1,095,095)	(577,029)	(1,035,401)	(587,426)
- Faida/Hasara Kwenye Mauzo ya Mali	256	(176)	256	(176)	78	581	78	517
- Mabadiliko Halisi katika Amana	535,835	(111,811)	451,271	(110,920)	1,058,809	483,207	923,752	443,691
- Mabadiliko Halisi Katika Amana za Muda Mtuji Zilizofikwa	-	-	-	-	-	(69,919)	-	(27,633)
- Mabadiliko Halisi Katika Dhima Nyingine	(24,012)	15,316	(23,633)	19,994	95,028	3,669	94,135	346
- Mabadiliko Halisi Katika Mali Nyingine	124,642	(161,657)	150,563	(155,451)	(117,636)	81,481	(64,843)	87,185
- Kodi iliyolipwa	(53,000)	(14,817)	(53,000)	(14,817)	(97,673)	(47,777)	(97,673)	(46,344)
- Mengineyo (bainisha)	(19,373)	(88,451)	54,714	(157,654)	(131,124)	16,679	(123,031)	31,062
Fedha Halisi Zilizotolewa (zilizotumika) kwa shughuli za uendeshaji	234,758	(568,828)	249,425	(619,757)	212,144	273,868	186,142	287,975
II: Mtririko wa Fedha Kutokana na Shughuli za Uwekezaji								
Gawio Lilolipwa	-	-	2	36	-	2,322	5,171	2,322
Ununuzi wa Mali za Kudumu	(22,459)	(19,855)	(22,529)	(19,946)	(73,019)	(84,909)	(73,019)	(81,820)
Mapato Kutokana na Mauzo ya Mali za Kudumu	1,331	-	701	-	1,331	393	701	393
Ununuzi wa Amana Zisizoshughulikiwa na Mawakala	-	-	-	-	-	(7,000)	-	(7,000)
Mapato Kutokana na Mauzo ya Amana Zisizoshughulikiwa na Mawakala	-	-	-	-	-	-	-	-
Mengineyo (bainisha)	-	(1,352)	-	(1,639)	(1,800)	(3,980)	(1,800)	(3,640)
Fedha Halisi Zilizotolewa (zilizotumika) kwa shughuli za uwekezaji	(21,128)	(21,206)	(21,826)	(21,548)	(73,488)	(103,174)	(68,947)	(93,745)
III: Mtririko wa Fedha Kutokana na Shughuli za Kifedha:								
Ulipaji wa Madeni ya Muda Mrefu	(14,625)	(64,085)	(14,625)	(64,085)	(116,862)	(88,534)	(116,862)	(88,519)
Mapato Kutokana na Utoaji wa Madeni ya Muda Mrefu	-	-	-	-	-	-	-	-
Mapato Kutokana na Utoaji wa Mtaji wa Hisa	-	-	-	-	-	-	-	-
Gawio Lilolipwa kwa Fedha Taslimu	-	(1,770)	-	(1,770)	(56,453)	(44,401)	(56,453)	(43,517)
Mabadiliko Halisi Katika Madeni Mengine	171,722	74,985	139,411	74,985	459,124	-	426,813	-
Mengineyo (bainisha)	-	-	-	-	-	-	-	-
Fedha Halisi Zilizotolewa (zilizotumika) kwa shughuli za kifedha	157,097	9,131	124,786	9,131	285,810	(132,935)	253,499	(132,038)
IV: Fedha Taslimu na Mali Zinazofanana na Fedha Taslimu								